



Sprievodca objednávkou


Nové kombi lemovanie VELUX Energy




Lemovanie



Nastaviteľný
stredový žliabok



Hydroizolačná
fólia (BFX)

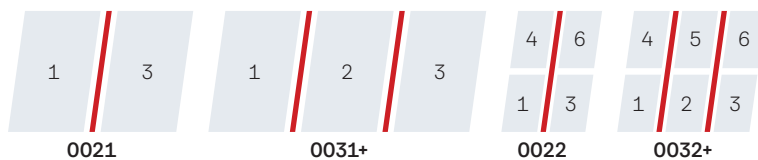


Zatepľovacia
sada (BDX)

Nový produktový program pre zostavy okien

Nastaviteľný stredový žliabok (100 - 160 mm)

- Nahrádza aktuálne šírky E, F, G, H
- Súčasť prvkov 1, 2, 4, 5



Všetko potrebné v jednom balení

Zatepľovacia sada BDx a hydroizolačná fólia BFX sú súčasťou všetkých kombinovaných prvkov 1 - 7



Lemovanie VELUX Energy pre okenné zostavy



EK- 2---M

Čo táto zmena znamená?

Spoločnosť VELUX zvyšuje kvalitu inštalácie a stanovuje nový produktový štandard pre lemovanie **EKW, EKL, EKS, EKE, EKQ, EKX**.

Montážne doplnky sme zostavili do sád pre jednotlivé inštaláčn é riešenia. S nimi sa môžeš spoľahnúť, že žiadny dôležitý komponent nechýba a máš všetko, čo je potrebné na tesnú a spoľahlivú inštaláciu strešných okien VELUX. Už nie je nutné objednávať BDX samostatne.

Naše lemovanie je navyše univerzálne bez ohľadu na vzdialenosť okenného rámu od strešných okien inštalovaných vedľa seba.

Nový nastaviteľný stredový žliabok zjednodušuje inštaláciu, pretože odpadá riziko objednania nesprávnej veľkosti žliabku a nie je nutné robiť časovo náročné merania. Žliabok pokrýva všetky najčastejšie rámové vzdialenosti medzi oknami od 100 do 160 mm.

Prosím pozor, tieto produkty nebude možné objednať bez BFX alebo BDX. Nepoužit é BFX a BDX navyše nebude možné vrátiť spoločnosti VELUX späť.

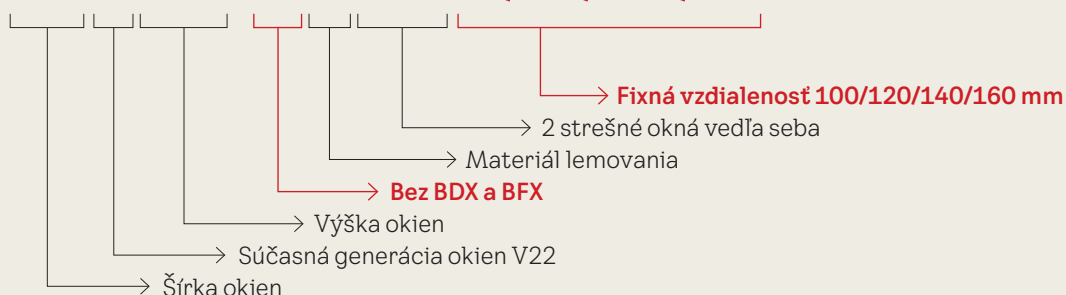
Čo sa nemení?

Produkty EKN, EKJ, EKT, EKP

Vzdialenosť rámu medzi dvoma strešnými oknami nad sebou môže byť buď E (10 cm), alebo J (25 cm).

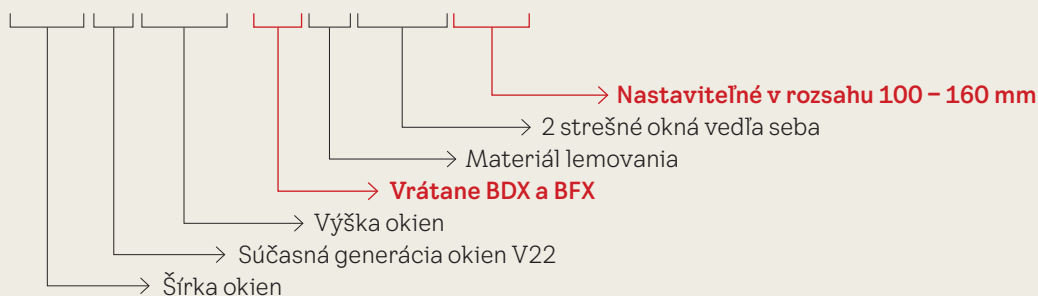
Starý produktový kód

EKW MK08 **0021E/F/G/H**



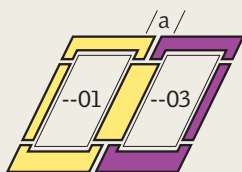
Nový produktový kód

EKW MK08 **2021M**



Okná vedľa seba (so zachovaním krokvy)

Kombinácia dvoch strešných okien VELUX vedľa seba



Staré

EK- ---- 0021E/F/G/H
+ 2× BDX 2000

Nové

EK- ---- 2021M
(nastaviteľný žliabok 100 – 160 mm;
vzdialenosť rámu, b = 100)

Tri strešné okná VELUX vedľa seba



Staré

EK- ---- 0021E/F/G/H
+ EK- ---- 0002E/F/G/H
+ 3× BDX 2000

Nové

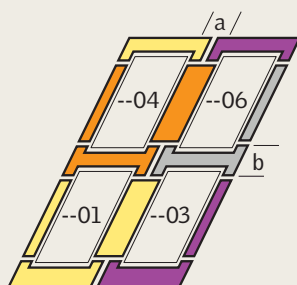
EK- ---- 2021M + EK- ---- 2002M
(nastaviteľný žliabok 100 – 160 mm;
vzdialenosť rámu, b = 100)

Možné je kombinovať
rôzne typy okien:



Štvorica okien

Kombinácia štyroch strešných okien VELUX



Staré

EK- ---- 0021E/F/G/H
EK- ---- 0004(E/F/G/H)E*
EK- ---- 0006 E*
+ 4× BDX ---- 2000-
*(vzdialenosť a = 100/120/140/160 mm;
vzdialenosť rámu b = 100 mm)

Nové

EK- ---- 2021M
EK- ---- 2004ME
EK- ---- 2006ME
*(nastaviteľný žliabok 100 – 160 mm;
vzdialenosť rámu b = 100)

EK- ---- 0021E/F/G/H
EK- ---- 0004(E/F/G/H)J*
EK- ---- 0006 J*
+ 4× BDX ---- 2000-
*(vzdialenosť a = 100/120/140/160 mm;
vzdialenosť rámu b = 100 mm)

EK- ---- 2021M
EK- ---- 2004MJ
EK- ---- 2006MJ
*(nastaviteľný žliabok 100 – 160 mm;
vzdialenosť rámu b = 100)

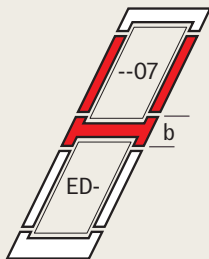
* Rámová vzdialenosť E = 100 mm alebo J = 250 mm (v prípade inštalácie vonkajších roliet) sa nemení.

Možné je kombinovať
rôzne typy okien:



Dvojica okien nad sebou

Dve strešné okná VELUX nad sebou



Staré

ED- ---- 2000 + EK- ---- 0007E*
+ 1× BDX ---- 2000-

ED- ---- 2000 + EK- ---- 0007J*
+ 1× BDX ---- 2000-

* Rámová vzdialenosť E = 100 mm alebo J = 250 mm (v prípade inštalácie vonkajších roliet) sa nemení.

Nové

ED- ---- 2000 + EK- ---- 2007ME

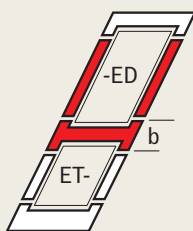
ED- ---- 2000 + EK- ---- 2007MJ

Možné je kombinovať
rôzne typy okien:



Zostava s doplnkovými oknami

Strešné okno s doplnkovým oknom VELUX



Staré

ED- ---- 2000 + ET- ---- 0000E
+ 1× BDX WK34 2000-

ED- ---- 2000 + ET- ---- 0000J
+ 1× BDX WK34 2000-

Nové

ED- ---- 2000 + ET- ---- 2000

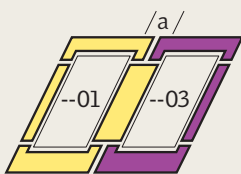
ED- ---- 2000 + ET- ---- 2000

Možné je kombinovať
rôzne typy okien:



Okná vedľa seba (bez zachovania krokvy)

Inšalačný set - 2 strešné okná



Staré

EK- ---- 4021E
(vzdialenosť rámu 100 mm)

Nové

EK- ---- 4021E2*
alebo
EK- ---- 4021E3**

Inšalačný set - 3 strešné okná



Staré

EK- ---- 4031E (od CK - MK)
alebo
EK- ---- 3031E*** (od PK - UK)
(E = vzdialenosť rámu 100 mm)

Nové

EK- ---- 4031E2* (od CK - MK)
alebo
EK- ---- 3031E2* (od PK - UK)
EK- ---- 4031E3** (od CK - MK)
alebo
EK- ---- 3031E3** (od PK - UK)

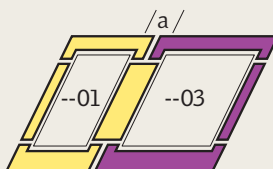
* Biely krycí profil
** Drevený krycí profil
*** Bez nosného systému EMT
E = vzdialenosť rámu 100 mm

Možné je kombinovať
rôzne typy okien:



Dvojica okien (so zachovaním krokvy)

Kombinácia dvoch strešných okien VELUX s rôznou šírkou,
napr. FK06 a MK06



Staré

EK- FK06 0001E/F/G/H
+ EK- MK06 0003
+ BDX MK06 2000-
+ BDX FK06 2000-

Nové

EK- FK06 2001M
+ EK- MK06 2003M

Možné je kombinovať
rôzne typy okien:

